

АВТОНОМНАЯ НЕКОММЕРЧЕСКАЯ ОРГАНИЗАЦИЯ
ВЫСШЕГО ОБРАЗОВАНИЯ
«СЕВЕРО-КАВКАЗСКИЙ СОЦИАЛЬНЫЙ ИНСТИТУТ»



УТВЕРЖДАЮ
Декан ЭФ

Н.В. Снегирева


«19» мая 2023г.

**ПРОГРАММА УЧЕБНОЙ И ПРОИЗВОДСТВЕННОЙ ПРАКТИКИ
(ПО ПРОФИЛЮ СПЕЦИАЛЬНОСТИ)**

**Профессиональный модуль (ПМ.01) «Документирование хозяйственных операций и ведение бухгалтерского учета активов организации»
(ДХОВБУАО)**


Специальность 38.02.01 Экономика и бухгалтерский учет (по отраслям)
Квалификация выпускника – бухгалтер
Форма обучения – очная


Разработана
канд. экон. наук, доцент

 Н.А. Елькина

Согласована
Зав. выпускающей кафедры

 Н.В. Снегирева

Рекомендована
на заседании кафедры ФНБУ
от «19» мая 2023г.
протокол № 9
Зав. кафедрой  Н.В. Снегирева

Одобрена
на заседании учебно-методической
комиссии факультета
от «19» мая 2023 г.
протокол №9
Председатель УМК  Н.В. Снегирева

Ставрополь, 2023 г.

1. ЦЕЛИ ПРАКТИКИ

Учебная и Производственная практика (по профилю специальности) является обязательным условием подготовки специалистов среднего звена по специальности 38.02.01 «Экономика и бухгалтерский учет (по отраслям)».

Цели учебной и производственной практики (по профилю специальности):

- освоение обучающимися вида профессиональной деятельности «Документирование хозяйственных операций и ведение бухгалтерского учета активов организации»;
- формирование общих и профессиональных компетенций;
- приобретение необходимых умений и опыта практической работы по специальности.

2. ЗАДАЧИ ПРАКТИКИ

Задачи учебной и производственной практики (по профилю специальности):

- закрепление и систематизация теоретических знаний студентов;
- изучение основ организации коммерческой деятельности;
- изучение нормативно-правовой документации, на основании которой организуется бухгалтерская деятельность предприятия;
- ознакомление с техническим оснащением организации;
- изучение правил, процедур, критериев и нормативов, направленных на сохранение жизни и здоровья работников в процессе трудовой деятельности;
- систематизация, обобщение и анализ материалов, необходимых для написания отчета по практике;
- обработка информации с помощью использования новых информационных технологий и прикладных программ;
- анализ и интерпретация полученных результатов.

3. МЕСТО ПРАКТИКИ В СТРУКТУРЕ ООП

Учебная и Производственная практика (по профилю специальности) является обязательной частью реализации программы подготовки специалистов среднего звена по специальности 38.02.01 Экономика и бухгалтерский учет (по отраслям). Практика входит в ПМ.01 Документирование хозяйственных операций и ведение бухгалтерского учета активов организации.

Организация учебной и производственной практики (по профилю специальности) на всех ее этапах направлена на:

- выполнение государственных требований, предъявляемых к организации практики в соответствии с присваиваемой квалификацией;
- обеспечение непрерывности и последовательности овладения студентами профессиональными навыками в соответствии с требованиями, предъявляемыми к уровню подготовки специалистов среднего звена.

Для прохождения учебной и производственной практики студенты должны:

иметь практический опыт в:

документировании хозяйственных операций и ведении бухгалтерского учета активов организации.

уметь:

- принимать произвольные первичные бухгалтерские документы, рассматриваемые как письменное доказательство совершения хозяйственной операции или получение разрешения на ее проведение;
- принимать первичные бухгалтерские документы на бумажном носителе и (или) в виде электронного документа, подписанного электронной подписью;
- проверять наличие в произвольных первичных бухгалтерских документах обязательных реквизитов;
- проводить формальную проверку документов, проверку по существу, арифметическую проверку;
- проводить группировку первичных бухгалтерских документов по ряду признаков;
- проводить таксировку и контировку первичных бухгалтерских документов;
- организовывать документооборот;
- разбираться в номенклатуре дел;
- заносить данные по сгруппированным документам в регистры бухгалтерского учета;
- передавать первичные бухгалтерские документы в текущий бухгалтерский архив;
- передавать первичные бухгалтерские документы в постоянный архив по истечении установленного срока хранения;
- исправлять ошибки в первичных бухгалтерских документах;
- понимать и анализировать план счетов бухгалтерского учета финансово-хозяйственной деятельности организаций;
- обосновывать необходимость разработки рабочего плана счетов на основе типового плана счетов бухгалтерского учета финансово-хозяйственной деятельности;
- конструировать поэтапно рабочий план счетов бухгалтерского учета организации;

- проводить учет кассовых операций, денежных документов и переводов в пути;
- проводить учет денежных средств на расчетных и специальных счетах;
- учитывать особенности учета кассовых операций в иностранной валюте и операций по валютным счетам;
- оформлять денежные и кассовые документы;
- заполнять кассовую книгу и отчет кассира в бухгалтерию;
- проводить учет основных средств;
- проводить учет нематериальных активов;
- проводить учет долгосрочных инвестиций;
- проводить учет финансовых вложений и ценных бумаг;
- проводить учет материально-производственных запасов;
- проводить учет затрат на производство и калькулирование себестоимости;
- проводить учет готовой продукции и ее реализации;
- проводить учет текущих операций и расчетов;
- проводить учет труда и заработной платы;
- проводить учет финансовых результатов и использования прибыли;
- проводить учет собственного капитала;
- проводить учет кредитов и займов.

знать:

- общие требования к бухгалтерскому учету в части документирования всех хозяйственных действий и операций;
- понятие первичной бухгалтерской документации;
- определение первичных бухгалтерских документов;
- формы первичных бухгалтерских документов, содержащих обязательные реквизиты первичного учетного документа;
- порядок проведения проверки первичных бухгалтерских документов, формальной проверки документов, проверки по существу, арифметической проверки;
- принципы и признаки группировки первичных бухгалтерских документов;
- порядок проведения таксировки и контрировки первичных бухгалтерских документов;
- порядок составления регистров бухгалтерского учета;
- правила и сроки хранения первичной бухгалтерской документации;
- сущность плана счетов бухгалтерского учета финансово-хозяйственной деятельности организаций;
- теоретические вопросы разработки и применения плана счетов бухгалтерского учета в финансово-хозяйственной деятельности организации;
- инструкцию по применению плана счетов бухгалтерского учета;
- принципы и цели разработки рабочего плана счетов бухгалтерского учета организации;
- классификацию счетов бухгалтерского учета по экономическому содержанию, назначению и структуре;
- два подхода к проблеме оптимальной организации рабочего плана счетов - автономии финансового и управленческого учета и объединение финансового и управленческого учета;
- учет кассовых операций, денежных документов и переводов в пути;
- учет денежных средств на расчетных и специальных счетах;
- особенности учета кассовых операций в иностранной валюте и операций по валютным счетам;
- порядок оформления денежных и кассовых документов, заполнения кассовой книги;
- правила заполнения отчета кассира в бухгалтерию;
- понятие и классификацию основных средств;
- оценку и переоценку основных средств;
- учет поступления основных средств;
- учет выбытия и аренды основных средств;
- учет амортизации основных средств;
- особенности учета арендованных и сданных в аренду основных средств;
- понятие и классификацию нематериальных активов;
- учет поступления и выбытия нематериальных активов;
- амортизацию нематериальных активов;
- учет долгосрочных инвестиций;
- учет финансовых вложений и ценных бумаг;
- учет материально-производственных запасов:
- понятие, классификацию и оценку материально-производственных запасов;

- документальное оформление поступления и расхода материально-производственных запасов;
 - учет материалов на складе и в бухгалтерии;
 - синтетический учет движения материалов;
 - учет транспортно-заготовительных расходов;
 - учет затрат на производство и калькулирование себестоимости;
 - систему учета производственных затрат и их классификацию;
 - сводный учет затрат на производство, обслуживание производства и управление;
 - особенности учета и распределения затрат вспомогательных производств;
 - учет потерь и непроизводственных расходов;
 - учет и оценку незавершенного производства;
 - калькуляцию себестоимости продукции;
 - характеристику готовой продукции, оценку и синтетический учет;
 - технологию реализации готовой продукции (работ, услуг);
 - учет выручки от реализации продукции (работ, услуг);
 - учет расходов по реализации продукции, выполнению работ и оказанию услуг;
 - учет дебиторской и кредиторской задолженности и формы расчетов;
- учет расчетов с работниками по прочим операциям и расчетов с подотчетными лицами.

владеть

- навыками анализа и обработки информации, необходимой для решения профессиональных задач.

Предшествующие дисциплины (курсы, модули, практики)	Последующие дисциплины (курсы, модули, практики)
ОП.В.3 Аудит	
ОП.В.6 Экономика организации	
МДК.01.01 Практические основы бухгалтерского учета активов организации	Производственная практика (преддипломная)

4. ФОРМЫ И СПОСОБЫ ПРОВЕДЕНИЯ ПРАКТИКИ

Учебная и Производственная практика (по профилю специальности) по модулю ПМ.01 «Документирование хозяйственных операций и ведение бухгалтерского учета активов организации» проводится путем выделения в календарном графике непрерывного периода учебного времени для ее проведения.

Практика должна проводиться в организациях, направление деятельности которых соответствует профилю подготовки обучающихся.

Учебная и Производственная практика (по профилю специальности) по модулю ПМ.01 «Документирование хозяйственных операций и ведение бухгалтерского учета активов организации» проводится в виде ознакомительной деятельности с объектом практики по следующим направлениям: организация коммерческой деятельности предприятия; техническое оснащение хозяйствующего субъекта; система охраны труда на предприятии.

По способу проведения учебная и производственная практика (по профилю специальности) по модулю ПМ.01 «Документирование хозяйственных операций и ведение бухгалтерского учета активов организации» является стационарной и выездной.

Формы проведения практики для инвалидов и лиц с ограниченными возможностями здоровья могут быть установлены с учетом особенностей их психофизического развития, индивидуальных возможностей и состояния здоровья.

5. МЕСТО И ВРЕМЯ ПРОВЕДЕНИЯ ПРАКТИКИ

Объектом учебной и производственной практики (по профилю специальности) по модулю ПМ.01 «Документирование хозяйственных операций и ведение бухгалтерского учета активов организации» должна быть профильная организация, деятельность которой соответствует профессиональным компетенциям, осваиваемым в рамках ООП.

Сроки прохождения учебной и производственной практики (по профилю специальности) по модулю ПМ.01 «Документирование хозяйственных операций и ведение бухгалтерского учета активов организации» и ее продолжительность определяются учебным планом, календарным учебным графиком на основе требований ФГОС по специальности 38.02.01 Экономика и бухгалтерский учет (по отраслям).

Учебная и Производственная практика (по профилю специальности) по модулю ПМ.01 «Документирование хозяйственных операций и ведение бухгалтерского учета активов организации» проводится по учебному плану очной формы обучения в 4 семестре для обучающихся на базе среднего общего образования и в 6 семестре для обучающихся на базе основного общего образования.

Продолжительность практики составляет 36 академических часов – учебная, 36 академических часов – производственная.

Перед направлением на практику студент получает на кафедре финансов, налогов и бухгалтерского учета задание, адресованное руководителю подразделения, предприятия – базы практики. Студентам разрешается проходить практику в организациях по своему выбору. В этом случае место практики должно быть заблаговременно согласовано с руководителем практики от АНО ВО СКСИ и не позднее чем за 30 дней до начала практики студенты представляют на кафедру договор за подписью руководителя организации о своем согласии принять на практику студента. Пример договора об организации практики приведен в Положении о практике (СМК П 02-06).

6. ПЛАНИРУЕМЫЕ РЕЗУЛЬТАТЫ ОБУЧЕНИЯ ПРИ ПРОХОЖДЕНИИ ПРАКТИКИ

В результате прохождения данной практики студент должен приобрести следующие практические навыки, умения, компетенции:

Формируемые компетенции (код компетенции, уровень)	Планируемые результаты обучения на данном этапе формирования компетенции
ОК 01. Выбирать способы решения задач профессиональной деятельности применительно к различным контекстам;	<p>уметь:</p> <ul style="list-style-type: none"> – принимать произвольные первичные бухгалтерские документы, рассматриваемые как письменное доказательство совершения хозяйственной операции или получение разрешения на ее проведение; – принимать первичные бухгалтерские документы на бумажном носителе и (или) в виде электронного документа, подписанного электронной подписью; – проверять наличие в произвольных первичных бухгалтерских документах обязательных реквизитов; – проводить формальную проверку документов, проверку по существу, арифметическую проверку; – проводить группировку первичных бухгалтерских документов по ряду признаков; – проводить таксировку и контировку первичных бухгалтерских документов; – организовывать документооборот; – разбираться в номенклатуре дел; – заносить данные по сгруппированным документам в регистры бухгалтерского учета; – передавать первичные бухгалтерские документы в текущий бухгалтерский архив; – передавать первичные бухгалтерские документы в постоянный архив по истечении установленного срока хранения; – исправлять ошибки в первичных бухгалтерских документах; – понимать и анализировать план счетов бухгалтерского учета финансово-хозяйственной деятельности организаций; – обосновывать необходимость разработки рабочего плана счетов на основе типового плана счетов бухгалтерского учета финансово-хозяйственной деятельности; – конструировать поэтапно рабочий план счетов бухгалтерского учета организации; – проводить учет кассовых операций, денежных документов и переводов в пути; – проводить учет денежных средств на расчетных и специальных счетах; – учитывать особенности учета кассовых операций в иностранной валюте и операций по
ОК 02. Использовать современные средства поиска, анализа и интерпретации информации и информационные технологии для выполнения задач профессиональной деятельности;	
ОК 03. Планировать и реализовывать собственное профессиональное и личностное развитие, предпринимательскую деятельность в профессиональной сфере, использовать знания по финансовой грамотности в различных жизненных ситуациях;	
ОК 04. Эффективно взаимодействовать и работать в коллективе и команде;	
ОК 05. Осуществлять устную и письменную коммуникацию на государственном языке Российской Федерации с учетом особенностей социального и культурного контекста;	
ОК 06. Проявлять гражданско-патриотическую позицию, демонстрировать осознанное поведение на основе традиционных общечеловеческих ценностей, в том числе с учетом гармонизации межнациональных и межрелигиозных отношений, применять стандарты антикоррупционного поведения;	
ОК 07. Содействовать сохранению окружающей среды, ресурсосбережению, применять знания об изменении климата, принципы бережливого производства, эффективно действовать в чрезвычайных ситуациях;	
ОК 08. Использовать средства физической культуры для сохранения и укрепления здоровья в процессе профессиональной деятельности и поддержания необходимого уровня физической подготовленности;	
ОК 09. Пользоваться профессиональной документацией на государственном и иностранном языках.	
ПК 1.1. Обрабатывать первичные бухгалтерские документы.	
ПК 1.2. Разрабатывать и согласовывать с руководством организации рабочий план счетов бухгалтерского учета организации.	
ПК 1.3. Проводить учет денежных средств, оформлять денежные и кассовые документы.	
ПК 1.4. Формировать бухгалтерские проводки по	

учету активов организации на основе рабочего плана счетов бухгалтерского учета.	валютным счетам; – оформлять денежные и кассовые документы; – заполнять кассовую книгу и отчет кассира в бухгалтерию; – проводить учет основных средств; – проводить учет нематериальных активов; – проводить учет долгосрочных инвестиций; – проводить учет финансовых вложений и ценных бумаг; – проводить учет материально-производственных запасов; – проводить учет затрат на производство и калькулирование себестоимости; – проводить учет готовой продукции и ее реализации; – проводить учет текущих операций и расчетов; – проводить учет труда и заработной платы; – проводить учет финансовых результатов и использования прибыли; – проводить учет собственного капитала; – проводить учет кредитов и займов. иметь практический опыт: документировании хозяйственных операций и ведении бухгалтерского учета активов организации
---	---

7. СТРУКТУРА И СОДЕРЖАНИЕ ПРАКТИКИ

Общий объем практики составляет 72 академических часа: 36 академических часов – учебная, 36 академических часов – производственная.

Вид промежуточной аттестации обучающихся – дифференцированный зачет.

Структура производственной практики (по профилю специальности)

№ п/п	Разделы (этапы) практики	Виды производственной деятельности на практике, включая самостоятельную работу и объем (в часах)	Формы текущего контроля
1.	Подготовительный этап	– инструктаж по технике безопасности, изучение правил внутреннего распорядка (1 час); – вводная лекция (1 час); – подготовка плана практики (1 час).	Устный опрос, проверка плана практики
2.	Экспериментальный этап	– сбор, обработка, анализ и систематизация фактического материала (10 часов); – сбор, обработка, анализ и систематизация нормативных документов (3 часа); – сбор, обработка, анализ и систематизация документации по учетной деятельности (14 часов).	Консультации, устный опрос, контрольные вопросы
3.	Завершающий этап	– подготовка документов и материалов по практике (2 часа); – написание отчета по практике (4 часа).	Подготовка и защита отчета
4.	ИТОГО	36 академических часов.	Диф. зачет

Содержание практики

1. Общая характеристика объекта практики

Дать краткую характеристику:

- организационно-правовой формы организации;
- видам деятельности организации;
- устава организации и штатной численности.

2. Основы организации бухгалтерского учета имущества предприятия

В рамках данного раздела студент должен изучить:

- учетные регистры;

- порядок передачи первичные бухгалтерские документы в текущий бухгалтерский архив;
- порядок передачи первичные бухгалтерские документы в постоянный архив по истечении установленного срока хранения;
- порядок исправления ошибки в первичных бухгалтерских документах;
- план счетов бухгалтерского учета финансово-хозяйственной деятельности организаций;
- необходимость разработки рабочего плана счетов на основе типового плана счетов бухгалтерского учета финансово-хозяйственной деятельности;
- рабочий план счетов бухгалтерского учета организации;
- учет кассовых операций, денежных документов и переводов в пути;
- учет денежных средств на расчетных и специальных счетах;
- особенности учета кассовых операций в иностранной валюте и операций по валютным счетам;
- денежные и кассовые документы;
- кассовую книгу и отчет кассира в бухгалтерию;
- учет основных средств;
- учет нематериальных активов;
- учет долгосрочных инвестиций;
- учет финансовых вложений и ценных бумаг;
- учет материально-производственных запасов;
- учет затрат на производство и калькулирование себестоимости;
- учет готовой продукции и ее реализации;
- учет текущих операций и расчетов;
- учет труда и заработной платы;
- учет финансовых результатов и использования прибыли;
- учет собственного капитала;
- учет кредитов и займов

3. Система охраны труда на предприятии

В ходе прохождения практики студент должен изучить систему охраны труда на предприятии, в частности:

- условия труда;
- факторы, оказывающие воздействие на условия труда;
- общие сведения о травмах и заболеваниях;
- причины травматизма и заболеваний;
- логические этапы обеспечения безопасности: принципы, методы, средства.

8. ТЕХНОЛОГИИ, ИСПОЛЬЗУЕМЫЕ НА ПРАКТИКЕ

Основными образовательными технологиями, используемыми на учебной и производственной практике (по профилю специальности) по модулю ПМ.01 «Документирование хозяйственных операций и ведение бухгалтерского учета активов организации», являются:

- проведение ознакомительных лекций;
- обсуждение материалов учебной и производственной практики с руководителем;
- ознакомительные беседы с сотрудниками коммерческих подразделений базы учебной и производственной практики;
- проведение защиты отчета о практике.

Основными возможными научно-исследовательскими технологиями, используемыми на учебной и производственной практике (по профилю специальности) по модулю ПМ.01 «Документирование хозяйственных операций и ведение бухгалтерского учета активов организации», являются:

- сбор научной литературы по тематике задания по учебной и производственной практике;
- участие в формировании пакета научно-исследовательской документации как на базе практики, так и в учебных подразделениях Института.
- подготовка и написание научной статьи по итогам учебной и производственной практики.

Основными научно-производственными технологиями, используемыми на практике, являются:

- сбор и компоновка научно-технической документации с целью углубленного исследования предметной области;
- непосредственное участие практиканта в решении научно-производственных задач организации, учреждения или предприятия (выполнение отдельных видов работ, связанных с отработкой профессиональных знаний, умений и навыков).

Основными информационными технологиями, используемыми на практике, являются:

- сбор, хранение, систематизация и выдача производственной и научной информации;
- обработка текстовой, графической и эмпирической информации;

- подготовка, конструирование и презентация итогов исследовательской и аналитической деятельности;
- самостоятельный поиск дополнительного учебного и научного материала, с использованием поисковых систем и сайтов сети Интернет, электронных энциклопедий и баз данных;
- использование электронной почты преподавателей и обучающихся для рассылки, переписки и обсуждения возникших учебных проблем.

9. ФОРМЫ ОТЧЕТНОСТИ ПО ПРАКТИКЕ

Студент, проходящий практику на базе профильной организации, предоставляет на кафедру дневник практики, отражающий производственную работу (приложение 1,2), характеристику-отзыв и аттестационный лист руководителя практики от организации (приложение 3,4), а также отчет о прохождении учебной и производственной практики (по профилю специальности).

Дневник практики является основным отчетным документом, характеризующим и подтверждающим прохождение студентом учебной и производственной практики (по профилю специальности) по модулю ПМ.01 «Документирование хозяйственных операций и ведение бухгалтерского учета активов организации», в котором отражается его текущая работа в процессе практики:

- выданное студенту индивидуальное задание на практику;
- краткая характеристика и оценка работы студента в период практики руководителем практики от предприятия и кафедры.

Завершающий этап учебной и производственной практики (по профилю специальности) по модулю ПМ.01 «Документирование хозяйственных операций и ведение бухгалтерского учета активов организации» - составление отчета, в котором приводится обзор собранных материалов, статистические и социологические данные, источники их получения.

Отчет о практике составляется индивидуально каждым студентом и должен отражать его деятельность в период практики.

Отчет состоит из нескольких разделов: введения, основной части и выводов и предложений.

Введение должно обобщить собранные материалы и раскрыть основные вопросы и направления, которыми занимался студент на практике.

Основная часть включает в себя аналитическую записку по разделам примерного тематического плана учебной и производственной практики. По возможности, включаются в отчет и элементы научных исследований. Тематика этих исследований определяется заранее, согласовывается с руководителем и увязывается с общим направлением работ данного предприятия.

В заключении приводятся общие выводы и предложения, а также краткое описание проделанной работы и даются практические рекомендации.

В списке литературы указываются источники, которыми пользовался студент в период прохождения практики и написания отчета. В тексте должны быть ссылки на используемые источники.

Например, по окончании абзаца с цитатой или вырезкой, ставятся скобки с источником из списка литературы [12]. Порядок оформления списка используемой литературы должен быть оформлен в соответствии с ГОСТом 7.1-2003.

Отчет следует оформлять на стандартных листах (формат А4) в соответствии с требованиями ГОСТа, он должен включать ответы на все главы, разделы и пункты его плана. По четырем сторонам листа оставляются поля: с левой стороны – 30 мм, с правой – 10 мм, сверху – 20 мм, снизу – 25 мм. Абзацный отступ должен быть везде одинаковым и равняться пяти знакам.

Цифровой материал, имеющийся в работе целесообразно оформлять в форме таблиц. Таблицы, по возможности, не должны быть громоздкими, чтобы можно было быстро и легко понять значение помещенной в них информации. Таблица располагается непосредственно после текста, в котором она упоминается первый раз или на следующей странице. На все таблицы должна быть ссылка в работе.

Аналитические таблицы должны быть пронумерованы и иметь заглавие, кратко и ясно характеризующее их содержание.

Нумерация таблиц должна быть сквозной во всем тексте практики. Над таблицей слева пишется слово «Таблица» и ее порядковый номер, а справа - ее название, например: Таблица 8 - Динамика основных показателей деятельности предприятия. Точка в конце названия таблицы не ставится.

Ссылки на таблицу следует делать без сокращения слов, например: см. таблицу 8. Знак «№» перед порядковым номером таблицы не ставится.

Все графы (колонки) в таблице должны иметь порядковую нумерацию. Заголовки в отдельных графах (колонках) сказуемого таблицы следует писать кратко и понятно, не допускается сокращение отдельных слов, кроме общепринятых. В таблице обязательно указываются единицы измерения, периоды времени (год, квартал, месяц и т. д.) и другие данные, четко и правильно раскрывающие основное ее содержание.

В каждой таблице необходимо делать ссылки, откуда взяты цифровые данные, а подзаголовки – со строчных, если они составляют одно предложение с заголовком. Если подзаголовки имеют самостоятельное значение, то их пишут с прописной буквы.

При необходимости нумерация показателей или других данных, с левой стороны таблицы указываются порядковые номера в графе перед их наименованием. Если цифровые данные в графах таблицы имеют различные единицы измерения (кг, руб., шт., проценты и т. д.), то единицы измерения указывают в заголовке каждой графы.

Если все показатели таблицы имеют одноименную единицу измерения, например, тыс. руб., то сокращенное обозначение этой единицы измерения помещается над таблицей (под заголовком таблицы в правом верхнем углу).

Если в таблице преобладает одна единица измерения, но есть показатели с другими размерностями, то над таблицей помещается доминирующая единица измерения, а названия других единиц измерения приводятся в заголовках соответствующих граф.

Дробные числа приводятся цифрами, как правило, в виде десятичных дробей. В графах таблиц не должно быть свободных мест, даже если данные отсутствуют. В этом случае необходимо ставить тире или писать слово «нет».

Оформление таблиц требует аккуратности и точности. Если расчеты ведутся с точностью до одной сотой, то при отсутствии сотых долей после запятой ставится нуль, например: 105,10% или 98,00% и т. д. с точностью до одной десятой, тысячной.

Цифры по строкам таблицы следует располагать так, чтобы в ниже идущих строчках под цифрами отражающими, например, десятки, находились цифры, отражающие соответствующий разряд, т. е. десятки под десятками долями – десятые доли и т. д.

Громоздкие таблицы и большие по объему материалы графического характера (схемы, графики, рисунки и др.) целесообразно помещать в конце отчета, как приложения. В приложении выносятся подробные математические выкладки, текст вспомогательного характера, если они перегружают основной текст, мешают развитию основных положений, закрывают их и т. д.

Вся приведенная в отчете цифровая информация (отчетные, плановые, самостоятельно рассчитанные показатели) должна быть проверена с технической и логической сторон.

Особую наглядность и выразительность отдельным характеристикам курсовой работы дает иллюстрированный материал: диаграммы, графики, компьютерные распечатки, рисунки, фотографии и т. д. Все эти иллюстрации именуется рисунками и нумеруются по всей работе сквозным порядком или по отдельным главам (отдельно от нумерации таблиц).

Надписи под рисунками следует размещать горизонтально, без рамок, вблизи элемента, к которому они относятся. Каждый рисунок должен иметь краткое содержательное название, которое помещается под рисунком в следующем порядке: условно сокращенное название иллюстрации «Рисунок», порядковый номер цифрами без знака номер «№», и далее название иллюстрации. Подпись названия начинается с заглавной буквы, в конце точка не ставится, например: Рисунок 5 – График спроса.

Если в работе одна иллюстрация, то ее можно не нумеровать. В случае, когда иллюстрация не уменьшается на одной странице ее переносят на другие.

Все иллюстрации должны выполняться на стандартных листах формата А4 и размещаться так, чтобы их было удобно видно без поворота работы. В случае если поворот работы неизбежен, то размещение таблицы, фотографии графика и т. д. надо ориентировать так, чтобы для ее просмотра отчет разворачивался по часовой стрелке.

При размещении иллюстраций не допускаются «разрывы». Если на странице с текстом все же не хватает места для полного размещения таблицы, диаграммы, фотографии, рисунка и т. д., то их следует переносить на следующую страницу. Например, на странице 29, где в порядке последовательности изложения материала невозможно поместить таблицу 8, т. к. до конца осталось только 3–4 строчки, то там, где должна была начинаться таблица 8, указывается в скобках (см. таблицу 8 на стр.30).

После этой записи на оставшемся месте до конца страницы пишется текст, который должен был излагаться после таблицы 8. Сама же таблица 8 размещается с начала страницы 30. Далее, после размещения таблицы 8 на странице 30, если еще остается свободное место, там продолжается изложение последующего текста работы. Если таблица не умещается на одной странице полностью, то ее приводят с продолжением на других страницах.

Название таблицы на новой странице не повторяется, а пишется «Продолжение таблицы 8» или «Окончание таблицы 8».

Для того чтобы правильно поместить таблицы, рисунки, диаграммы и т. д. на страницах отчета, целесообразно посмотреть их размещение в соответствующей производственной, научной литературе текущего года издания.

Иллюстрации (графики, рисунки, схемы и т. д.) выполняются от руки тушью, пастой или при помощи компьютера, чисто и аккуратно, с соблюдением соответствующих требований. Контурные букв, знаков, линий и т. д. должны быть четкими и ясными.

После каждой таблицы, графика, диаграммы и т. д. должны излагаться основные выводы, суждения, предложения, основанные на конкретном цифровом материале.

Нумерация страниц осуществляется внизу страницы посередине.

Отчет о учебной и производственной практике (по профилю специальности) по модулю ПМ.01 «Документирование хозяйственных операций и ведение бухгалтерского учета активов организации» должен быть утвержден и подписан руководителем практики и заверен печатью организации, в которой студент проходил практику.

К отчету должен быть приложен дневник прохождения практики и характеристика на практиканта, подготовленная организацией, также заверенные руководителем практики от организации и печатью.

По окончании срока практики отчет сдается на проверку руководителю практики от института. Защита отчета предполагает получение дифференцированной оценки, отражающей качество выполнения конкретных заданий и понимание реальных процессов хозяйственной деятельности организации.

Защита отчета о практике проводится перед ответственным от кафедры за организацию и проведение практики.

В процессе защиты студент должен кратко изложить основные результаты проделанной работы, выводы и рекомендации, структуру и анализ материалов, включаемых в работу.

10. ФОНД ОЦЕНОЧНЫХ СРЕДСТВ ДЛЯ ПРОВЕДЕНИЯ ПРОМЕЖУТОЧНОЙ АТТЕСТАЦИИ ОБУЧАЮЩИХСЯ ПО УЧЕБНОЙ И ПРОИЗВОДСТВЕННОЙ ПРАКТИКЕ (ПО ПРОФИЛЮ СПЕЦИАЛЬНОСТИ) ПРОФЕССИОНАЛЬНЫЙ МОДУЛЬ (ПМ.01) «ДОКУМЕНТИРОВАНИЕ ХОЗЯЙСТВЕННЫХ ОПЕРАЦИЙ И ВЕДЕНИЕ БУХГАЛТЕРСКОГО УЧЕТА АКТИВОВ ОРГАНИЗАЦИИ»

10.1. Описание показателей и критериев оценивания компетенций на различных этапах их формирования, описание шкал оценивания

Компетенции (уровни сформированности)	Результаты обучения	Показатель оценивания	Критерии оценивания результатов обучения
ОК-1-11	<p>уметь:</p> <p>принимать произвольные первичные бухгалтерские документы, рассматриваемые как письменное доказательство совершения хозяйственной операции или получение разрешения на ее проведение;</p> <p>принимать первичные унифицированные бухгалтерские документы на любых видах носителей;</p> <p>проверять наличие в произвольных первичных бухгалтерских документах обязательных реквизитов;</p> <p>проводить формальную проверку документов, проверку по существу, арифметическую проверку;</p> <p>проводить группировку первичных бухгалтерских документов по ряду признаков;</p> <p>проводить таксировку и контировку первичных бухгалтерских документов;</p>	<p>Оперирование правовыми понятиями и категориями применительно к сфере деятельности профильной организации – базы практики.</p> <p>Эффективность общения с коллегами, руководством, потребителями.</p> <p>Эффективный поиск необходимой профессиональной информации.</p> <p>Использование различных источников, включая электронные.</p> <p>Демонстрация навыков работы с информацией.</p>	<p>Уместность применения законодательных и нормативных документов.</p> <p>Точность и скорость поиска необходимой для решения задачи информации.</p> <p>Достаточность информационных источников, необходимых для выполнения профессиональных задач.</p>

	иметь практический опыт: - документирования хозяйственных операций и ведения бухгалтерского учета имущества организации;	Решение стандартных и нестандартных профессиональных задач в области документирования хозяйственных операций и ведения бухгалтерского учета имущества организации.	Эффективность принятых решений.
ПК-1.1-1.4	уметь: организовывать документооборот; разбираться в номенклатуре дел; вносить данные по сгруппированным документам в ведомости учета затрат (расходов) - учетные регистры; передавать первичные бухгалтерские документы в текущий бухгалтерский архив; передавать первичные бухгалтерские документы в постоянный архив по истечении установленного срока хранения; исправлять ошибки в первичных бухгалтерских документах; понимать и анализировать план счетов бухгалтерского учета финансово-хозяйственной деятельности организаций; обосновывать необходимость разработки рабочего плана счетов на основе типового плана счетов бухгалтерского учета финансово-хозяйственной деятельности; поэтапно конструировать рабочий план счетов бухгалтерского учета организации; проводить учет кассовых операций, денежных документов и переводов в пути; проводить учет денежных средств на расчетных и специальных счетах; учитывать особенности учета кассовых операций в иностранной валюте и операций по валютным счетам; оформлять денежные и кассовые документы; заполнять кассовую книгу	Факт осуществления документооборота. Факт предъявления претензий и санкций по результатам контроля выполнения соблюдения требования к учетным регистрам в установленной форме. Описание порядка учета отдельных фактов хозяйственной деятельности. Соблюдение требований законодательства при разработке рабочего плана счетов. Соблюдение техники безопасности условий труда и пожарной безопасности.	Точность выполнения поручений руководителя практики по заполнению документов. Точность заполнения бухгалтерских документов. Правильность совершения учета.

	<p>и отчет кассира в бухгалтерию; проводить учет основных средств; проводить учет нематериальных активов; проводить учет долгосрочных инвестиций; проводить учет финансовых вложений и ценных бумаг; проводить учет материально-производственных запасов; проводить учет затрат на производство и калькулирование себестоимости; проводить учет готовой продукции и ее реализации; проводить учет текущих операций и расчетов; проводить учет труда и заработной платы; проводить учет финансовых результатов и использования прибыли; проводить учет собственного капитала; проводить учет кредитов и займов;</p>		
	<p>иметь практический опыт: - документирования хозяйственных операций и ведения бухгалтерского учета активов организации.</p>	<p>Последовательность выполнения операций по документированию хозяйственных операций и ведению бухгалтерского учета активов организации.</p>	<p>Правильность организации документирования хозяйственных операций и ведения бухгалтерского учета активов организации.</p>

10.2 Типовые контрольные задания или иные материалы, необходимые для оценки знаний, умений, навыков и (или) опыта деятельности, характеризующих этапы формирования компетенций в процессе учебной и производственной практики (по профилю специальности) по модулю ПМ.01 «Документирование хозяйственных операций и ведение бухгалтерского учета активов организации»

Контрольные вопросы для проведения промежуточной аттестации по учебной и производственной практике (по профилю специальности) по модулю ПМ.01 «Документирование хозяйственных операций и ведение бухгалтерского учета активов организации»:

1. основные правила ведения бухгалтерского учета в части документирования всех хозяйственных действий и операций;
2. понятие первичной бухгалтерской документации;
3. определение первичных бухгалтерских документов;

4. унифицированные формы первичных бухгалтерских документов;
5. порядок проведения проверки первичных бухгалтерских документов:
6. формальной, по существу, арифметической;
7. принципы и признаки группировки первичных бухгалтерских документов;
8. порядок проведения таксировки и контировки первичных бухгалтерских документов;
9. порядок составления ведомостей учета затрат (расходов) - учетных регистров;
10. правила и сроки хранения первичной бухгалтерской документации;
11. сущность плана счетов бухгалтерского учета финансово-хозяйственной деятельности организаций;
12. теоретические вопросы разработки и применения плана счетов бухгалтерского учета в финансово-хозяйственной деятельности организации;
13. инструкцию по применению плана счетов бухгалтерского учета;
14. принципы и цели разработки рабочего плана счетов бухгалтерского учета организации;
15. классификацию счетов бухгалтерского учета по экономическому содержанию, назначению и структуре;
16. два подхода к проблеме оптимальной организации рабочего плана счетов - автономию финансового и управленческого учета и объединение финансового и управленческого учета;
17. учет кассовых операций, денежных документов и переводов в пути;
18. учет денежных средств на расчетных и специальных счетах;
19. особенности учета кассовых операций в иностранной валюте и операций по валютным счетам;
20. порядок оформления денежных и кассовых документов, заполнения кассовой книги;
21. правила заполнения отчета кассира в бухгалтерию;
22. понятие и классификацию основных средств;
23. оценку и переоценку основных средств;
24. учет поступления основных средств;
25. учет выбытия и аренды основных средств;
26. учет амортизации основных средств;
27. особенности учета арендованных и сданных в аренду основных средств;
28. понятие и классификацию нематериальных активов;
29. учет поступления и выбытия нематериальных активов;
30. амортизацию нематериальных активов;
31. учет долгосрочных инвестиций;
32. учет финансовых вложений и ценных бумаг;
33. учет материально-производственных запасов;
34. понятие, классификацию и оценку материально-производственных запасов;
35. документальное оформление поступления и расхода материально-производственных запасов;
36. учет материалов на складе и в бухгалтерии;
37. синтетический учет движения материалов;
38. учет транспортно-заготовительных расходов;
39. учет затрат на производство и калькулирование себестоимости:
40. систему учета производственных затрат и их классификацию;
41. сводный учет затрат на производство, обслуживание производства и управление;
42. особенности учета и распределения затрат вспомогательных производств;
43. учет потерь и непроизводственных расходов;
44. учет и оценку незавершенного производства;
45. калькуляцию себестоимости продукции;
46. характеристику готовой продукции, оценку и синтетический учет;
47. технологию реализации готовой продукции (работ, услуг);
48. учет выручки от реализации продукции (работ, услуг);
49. учет расходов по реализации продукции, выполнению работ и оказанию услуг;
50. учет дебиторской и кредиторской задолженности и формы расчетов;
51. учет расчетов с работниками по прочим операциям и расчетов с подотчетными лицами.

10.3 Методические материалы, определяющие процедуры оценивания знаний, умений, навыков и (или) опыта деятельности, характеризующих этапы формирования компетенций

Завершающим этапом учебной и производственной практики (по профилю специальности) по модулю ПМ.01 «Документирование хозяйственных операций и ведение бухгалтерского учета активов организации» является подведение ее итогов.

Подведение итогов учебной и производственной практики (по профилю специальности) по модулю ПМ.01 «Документирование хозяйственных операций и ведение бухгалтерского учета активов организации» предусматривает оценку степени выполнения студентом задания по практике, представления его в отчете,

его полноты и качества, наличия самостоятельно выполненных работ, анализа собранных материалов и обоснованности выводов и предложенных рекомендаций.

Оценка итогов практики производится с учетом объема выполнения программы практики, правильности оформления документов, содержания отзыва-характеристики и аттестационного листа; правильности ответов на заданные руководителем практики вопросы, грамотной демонстрации студентом во время защиты практических умений (практического опыта) анализа и оценки проблематики, формулировки выводов.

Дифференцированный зачет по практике приравнивается к оценке по теоретическому обучению и учитывается при подведении итогов общей успеваемости студентов.

Оценка «отлично» выставляется в том случае, если студент демонстрирует полное освоение общекультурных и профессиональных компетенций в области коммерческой деятельности. В ходе защиты результатов учебной и производственной практики (по профилю специальности) по модулю ПМ.01 «Документирование хозяйственных операций и ведение бухгалтерского учета активов организации» студент должен проявить приобретенные практические умения и практический опыт в соответствии с ранее обозначенными критериями. Изложение материалов полное, последовательное, грамотное. Приложены первичные документы. Приложения логично связаны с текстовой частью отчета. Отчет сдан в установленный срок. Программа практики выполнена. Отзыв положительный.

Оценка «хорошо» выставляется в том случае, если студент демонстрирует полное освоение общекультурных и профессиональных компетенций в области коммерческой деятельности. В ходе защиты результатов учебной и производственной практики (по профилю специальности) по модулю ПМ.01 «Документирование хозяйственных операций и ведение бухгалтерского учета активов организации» студент должен проявить практические умения и практический опыт в соответствии с ранее обозначенными критериями. Изложение материалов полное, последовательное в соответствии с требованиями программы. Допускаются несущественные и стилистические ошибки. Приложения в основном связаны с текстовой частью. Отчет сдан в установленный срок. Программа практики выполнена. Отзыв положительный.

Оценка «удовлетворительно» выставляется в том случае, если студент демонстрирует полное освоение общекультурных и профессиональных компетенций в области коммерческой деятельности. В ходе защиты результатов учебной и производственной практики (по профилю специальности) по модулю ПМ.01 «Документирование хозяйственных операций и ведение бухгалтерского учета активов организации» студент должен проявить практические умения и практический опыт в соответствии с ранее обозначенными критериями. Изложение материалов неполное. Оформление не аккуратное. Текстовая часть отчета не везде связана с приложениями. Отчет сдан в установленный срок. Программа практики выполнена не в полном объеме. Отзыв положительный.

Оценка «неудовлетворительно» выставляется в том случае, если студент представил разрозненные материалы по результатам прохождения практики, не полно представил результаты аналитической и исследовательской работы по практике. Изложение материалов неполное, бессистемное. Существуют ошибки, оформление не вполне соответствует требованиям. Приложения отсутствуют. Отчет сдан в установленный срок. Отзыв отрицательный. Программа практики не выполнена.

11. УЧЕБНО-МЕТОДИЧЕСКОЕ И ИНФОРМАЦИОННОЕ ОБЕСПЕЧЕНИЕ ПРАКТИКИ

1. Алисенов, А. С. Бухгалтерский финансовый учет : учебник и практикум для среднего профессионального образования / А. С. Алисенов. — 3-е изд., перераб. и доп. — Москва : Издательство Юрайт, 2022. — 471 с. — (Профессиональное образование). — ISBN 978-5-534-13756-9. — Текст : электронный // Образовательная платформа Юрайт [сайт]. — URL: <https://urait.ru/bcode/490213>.

2. Бухгалтерский финансовый учет : учебник для среднего профессионального образования / Л. В. Бухарева [и др.] ; под редакцией И. М. Дмитриевой, В. Б. Малицкой, Ю. К. Харакоз. — 5-е изд., перераб. и доп. — Москва : Издательство Юрайт, 2023. — 528 с. — (Профессиональное образование). — ISBN 978-5-534-15066-7. — Текст : электронный // Образовательная платформа Юрайт [сайт]. — URL: <https://urait.ru/bcode/518257>

3. Островская, О. Л. Бухгалтерский финансовый учет : учебник и практикум для среднего профессионального образования / О. Л. Островская, Л. Л. Покровская, М. А. Осипов ; под редакцией О. Л. Островской. — 2-е изд., испр. и доп. — Москва : Издательство Юрайт, 2023. — 438 с. — (Профессиональное образование). — ISBN 978-5-534-12918-2. — Текст : электронный // Образовательная платформа Юрайт [сайт]. — URL: <https://urait.ru/bcode/518743>

4. Алексеева, Г. И. Бухгалтерский финансовый учет. Отдельные виды обязательств : учебное пособие для среднего профессионального образования / Г. И. Алексеева. — 2-е изд., перераб. и доп. — Москва : Издательство Юрайт, 2023. — 238 с. — (Профессиональное образование). — ISBN 978-5-534-13289-2. — Текст : электронный // Образовательная платформа Юрайт [сайт]. — URL: <https://urait.ru/bcode/518921>

Дополнительная литература

1. Алексеева, Г. И. Бухгалтерский финансовый учет. Расчеты по оплате труда : учебное пособие для среднего профессионального образования / Г. И. Алексеева. — 2-е изд., перераб. и доп. — Москва :

Издательство Юрайт, 2023. — 214 с. — (Профессиональное образование). — ISBN 978-5-534-12923-6. — Текст : электронный // Образовательная платформа Юрайт [сайт]. — URL: <https://urait.ru/bcode/518388>

2. Воронченко, Т. В. Бухгалтерский учет. В 2 ч. Часть 1 : учебник и практикум для среднего профессионального образования / Т. В. Воронченко. — 3-е изд., перераб. и доп. — Москва : Издательство Юрайт, 2023. — 366 с. — (Профессиональное образование). — ISBN 978-5-534-15843-4. — Текст : электронный // Образовательная платформа Юрайт [сайт]. — URL: <https://urait.ru/bcode/509869>

3. Воронченко, Т. В. Бухгалтерский учет. В 2 ч. Часть 2 : учебник и практикум для среднего профессионального образования / Т. В. Воронченко. — 3-е изд., перераб. и доп. — Москва : Издательство Юрайт, 2023. — 366 с. — (Профессиональное образование). — ISBN 978-5-534-15844-1. — Текст : электронный // Образовательная платформа Юрайт [сайт]. — URL: <https://urait.ru/bcode/509870>

Захаров, И. В. Бухгалтерский учет и анализ : учебник для среднего профессионального образования / И. В. Захаров, О. Н. Тарасова ; под редакцией И. М. Дмитриевой. — 3-е изд., перераб. и доп. — Москва : Издательство Юрайт, 2023. — 415 с. — (Профессиональное образование). — ISBN 978-5-534-16613-2. — Текст : электронный // Образовательная платформа Юрайт [сайт]. — URL: <https://urait.ru/bcode/531377>

Дмитриева, И. М. Бухгалтерский учет : учебник и практикум для среднего профессионального образования / И. М. Дмитриева. — 7-е изд., перераб. и доп. — Москва : Издательство Юрайт, 2023. — 304 с. — (Профессиональное образование). — ISBN 978-5-534-16324-7. — Текст : электронный // Образовательная платформа Юрайт [сайт]. — URL: <https://urait.ru/bcode/530810>

Периодические издания:

1. Ежемесячный журнал «Учет и статистика» <http://www.iprbookshop.ru/61925.html>

2. Практический бухгалтерский учет. Официальные материалы и комментарии. 720 часов.
<http://www.iprbookshop.ru/42263.html>

Программное обеспечение

Microsoft Windows или Яндекс 360

Microsoft Office Professional Plus 2019

Консультант-Плюс

Google Chrome или Яндекс.Браузер

Базы данных, информационно-справочные и поисковые системы, Интернет-ресурсы

– «Инвестиционный проект» – <https://kudainvestiruem.ru/>

– «Стратегическое управление и планирование» – <http://stplan.ru/>

– Информационно-правовая система «Консультант Плюс» – <http://www.consultant.ru/>

– <http://window.edu.ru/>

– <http://projectimo.ru/>

– <http://www.finansy.ru/>

– www.eup.ru



12 МАТЕРИАЛЬНО-ТЕХНИЧЕСКАЯ БАЗА ПРАКТИКИ

Учебная и Производственная практика (по профилю специальности) студентов осуществляется на основе материально-технической базы организаций и учреждений, принимающих студентов для прохождения практики на основе договоров о сотрудничестве.

Профильные организации – базы практики предоставляют студентам возможность прохождения практики в помещениях, соответствующих действующим санитарным и противопожарным нормам, а также требованиям техники безопасности при проведении учебных и научно-производственных работ, компьютеры, нормативные правовые акты, архивные материалы, статистические отчеты.

Оборудование рабочих мест проведения учебной и производственной практики (по профилю специальности):

- ПК с доступом к сети Интернет;
- калькуляторы;
- принтер;
- сканер;
- программное обеспечение общего и профессионального назначения;
- комплекс учебно-методической документации.

АВТОНОМНАЯ НЕКОММЕРЧЕСКАЯ ОРГАНИЗАЦИЯ
ВЫСШЕГО ОБРАЗОВАНИЯ
«СЕВЕРО-КАВКАЗСКИЙ СОЦИАЛЬНЫЙ ИНСТИТУТ»

Экономический факультет

Кафедра финансов, налогов и бухгалтерского учета

**ДНЕВНИК
УЧЕБНОЙ И ПРОИЗВОДСТВЕННОЙ ПРАКТИКИ (ПО ПРОФИЛЮ
СПЕЦИАЛЬНОСТИ)**

**Профессиональный модуль (ПМ.01) «Документирование хозяйственных операций и
ведение бухгалтерского учета активов организации»**

(тип практики)

Студента _____
Ф.И.О.

Специальность 38.02.01 Экономика и бухгалтерский учет (по отраслям)

Продолжительность практики _____

Место проведения практики _____

Договор № _____ от « _____ » _____ 20__ г.

Дата начала практики « _____ » _____ 20__ г.

Руководитель практики от организации _____

Руководитель практики от института _____

Ставрополь, 20__ г.

2. Ежедневная работа

День практики	Дата	Содержание работы	Отметка руководителя практики о выполнении
1			
2			
3			
4			
5			

Образец отзыва руководителя практики от организации
(печатается на фирменном бланке организации, подписывается руководителем
практики, проставляется печать организации (отдела))

ОТЗЫВ
РУКОВОДИТЕЛЯ ПРАКТИКИ ОТ ОРГАНИЗАЦИИ

о работе студента _____

в период прохождения практики _____

Студент _____ факультета группы _____ (Ф.И.О.)

проходил _____ практику в период с _____ по
_____ 20__ г. в _____

(наименование организации)

В _____

(наименование структурного подразделения)

в качестве _____ (должность).

За время прохождения практики _____ (Ф.И.О. студента)
поручалось решение следующих задач:

Результаты работы _____ (Ф.И.О. студента) состоят
в следующем: _____

Во время практики _____ (Ф.И.О. студента) проявил

Считаю, что прохождение практики студентом _____
(Ф.И.О. студента) заслуживает оценки _____.

_____/_____
(Ф.И.О., должность руководителя практики от предприятия)

(подпись)

«__» _____ 20__ г. М.П.

АТТЕСТАЦИОННЫЙ ЛИСТ ПО ПРАКТИКЕ

_____,
 ФИО
 обучающийся(аяся) на _____ специальности СПО 38.02.01 Экономика и бухгалтерский
 учет (по отраслям)

успешно прошел(ла) учебную и производственную практику (по профилю
 специальности) по профессиональному модулю ПМ.01. Документирование хозяйственных
 операций и ведение бухгалтерского учета активов организации

в объеме 72 часов с « » 20 г. по « » 20 г.

В

Виды и качество выполнения работ

Код и наименование профессиональных компетенций	Виды и объем работ, выполненных обучающимся во время практики	Качество выполнения работ в соответствии с технологией и (или) требованиями организации, в которой проходила практика (оценивается по четырех балльной шкале в зависимости от уровня качества выполнения работ)			
		2	3	4	5
ПК 1.2. Разрабатывать и согласовывать с руководством организации рабочий план счетов бухгалтерского учета организации	Ознакомление с хозяйственной деятельностью организации (предприятия), показателями ее работы через изучение нормативных документов, регламентирующих деятельность организации (Устав, Учетная политика, должностные инструкции работников бухгалтерской службы, рабочий план счетов бухгалтерского учета финансово-хозяйственной деятельности организации).				
ПК 1.1. Обработать первичные бухгалтерские документы ПК 1.3. Проводить учет денежных	Исследование организации ведения кассового хозяйства, выписка приходных и				

Программа учебной и производственной практики профессионального модуля ПМ 01.
«Документирование хозяйственных операций и ведение бухгалтерского учета активов
организации» освоена с оценкой _____ / не освоена

Подпись руководителя практики от института _____

// _____
ФИО, должность

Подпись руководителя практики от организации _____

/ _____
ФИО, должность